

Technical drawing of a cross-section of a building foundation and wall. The drawing shows a concrete foundation (beton egalizare C8/10) with a sloped concrete base (beton panta C8/10) and a reinforced concrete wall (beton armat C35/45). The wall has a thickness of 20 cm. The foundation is 190 cm wide. The wall is 225 cm high. The drawing includes various dimensions and labels for materials and components. Key components include: mortar (mortar), waterproofing (etansare impermeabil), prefabricated plate (placa prefabricata P3), metal steps (trepte metalice), hydrophilic cord (cordon hidrofil), and waterproofing (etansare rost). The drawing also shows a detail 'a' and a detail 'B'. The drawing is oriented with a vertical axis labeled A, B, C, D and a horizontal axis labeled B. The drawing includes a scale of 1:20 and a reference to STAS 2448-82.

patura
rijinita

[illegible]

sc.1:20

Placa prefabricata
P3

-0.24

gol acces acoperit
cu capac carosabil

A

B

trepte
metalice

270

200

15

20

65

150

20

15

sc. 1:10

±0.00 cota carosabil

placa prefabricata P3

-0.23

-0.40

za si etansare, abil min. 2 cm

23

15








10

25

20

13

Ccarosabil= ± 0.00

02	ing.			
01	ing.			
Revizia	Numr	Semnatura	Motivul reviziei sau documentul	
 <p>PHOENIX BUSINESS CENTER Str. Turturelelor nr. 11A - CORP-C, Sector 3, Bucuresti Tel: +4021 321 22 74 Fax: +4021 321 22 78 E-mail: office@tadeco.ro</p> 			 <p>ENTITATE CONTRACTANTĂ : SC AQUASERV SA TULCEA BENEFICIAR FINAL: SC AQUASERV SA TULCEA</p> <p><u>Titlu proiect:</u> CS AT POC - Asistența tehnica pentru pregătirea aplicației de finanțare și a documentațiilor de atribuire pentru „Proiectul regional de dezvoltare a infrastructurii de apă și apă uzată din Județul Tulcea în perioada 2021-2027”</p> <p>TL-CL-12: „EXTINDEREA ȘI REABILITAREA SISTEMULUI DE ALIMENTARE CU APA ȘI A SISTEMULUI DE COLECTARE A APELOR UZATE MENAJERE ÎN CHILIA VECHIE”</p>	
	Numr	Semnatura	Scara: 1:20 ; 1:10	Titlu plansa: <p>Camin TIP 3 (1,50 x 2,00)</p> <p>Dispoziție generală</p>
Proiectat:	Ing. Dan Margaritescu		Faza de proiectare: DA+PT+DE+DTAC	
Desenat:	Ing. Dan Margaritescu		Data: 2026	
Verificat:	Ing. Alice Vlaodi			
✓ Aprobat:	Ing. Anca Tofan			PLANSĂ Nr.: TL-CL13-DT-3.1
				Revizie 0